


ORGANIZACIÓN DE INGENIERÍA INTERNACIONAL S. A. - GRUPO ODINSA S. A.


ESTADO DE FLUJOS DE EFECTIVO CONSOLIDADOS

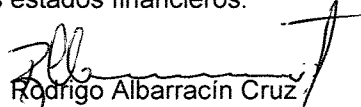
(Miles de pesos colombianos)

	31 de diciembre de	
	2013	2012
Flujos de efectivo de actividades de operación:		
Utilidad neta del año	115,922,688	209,140,400
Ajustes para conciliar la utilidad neta del año con el efectivo provisto por las actividades de operación:		
Recuperación de provisiones para inversiones	(673,387)	-
Provisión para protección de:		
Deudores	7,580,126	-
Propiedades, planta y equipo	208,457	-
Depreciación de propiedades planta y equipo	12,124,248	6,982,861
Amortización de diferidos e intangibles	129,882,520	115,063,484
Dividendos recibidos	-	2,423,759
	<u>265,044,652</u>	<u>333,610,504</u>
Cambios en los activos y pasivos operacionales:		
Deudores	114,640,794	(125,238,859)
Inventarios	(128,993)	(1,282,759)
Cargos diferidos	(61,207,771)	(11,050,298)
Proveedores	3,336,391	58,897,266
Cuentas por pagar	(79,815,152)	97,915,695
Impuestos gravámenes y tasas	23,370,781	6,120,283
Obligaciones laborales	2,086,188	1,267,901
Pasivos estimados y provisiones	(6,400,749)	8,685,456
Pago impuesto al patrimonio	-	(2,703,924)
Pasivos diferidos	(48,653,673)	203,157,699
Otros pasivos	<u>29,437,527</u>	<u>(14,680,837)</u>
Efectivo neto provisto por las actividades de operación	<u>241,709,996</u>	<u>554,698,127</u>
Flujos de efectivo de actividades de inversión:		
Compra de inversiones	23,722,403	(16,348,262)
Adquisición propiedades, planta y equipo	(20,345,854)	(430,656,107)
Aumento intangibles	(72,233,423)	(97,950,294)
Realización otros activos	972	(96,079)
Aumento de cargos diferidos	-	(20,263,451)
Efectivo neto usado en las actividades de inversión	<u>(68,855,902)</u>	<u>(565,314,193)</u>
Flujos de efectivo de actividades de financiamiento:		
Obligaciones financieras	69,696,261	94,866,257
Interés minoritario	(12,779,708)	720,259
Pago de dividendos	<u>(86,044,589)</u>	<u>(83,449,346)</u>
Efectivo neto (utilizado en) provisto por las actividades de financiamiento	<u>(29,128,036)</u>	<u>12,137,170</u>
Aumento, neto de efectivo y equivalentes de efectivo	143,726,058	1,521,104
Efectivo y equivalentes de efectivo al inicio del año	<u>54,929,335</u>	<u>53,408,231</u>
Efectivo y equivalentes de efectivo al final del año	<u>198,655,393</u>	<u>54,929,335</u>

Las notas que se acompañan son parte integrante de los estados financieros.


Victor Manuel Cruz Vega
Representante Legal
(Ver certificación adjunta)


Guillermo Tuta Aponte
Contador
Tarjeta Profesional No. 20826-T
(Ver certificación adjunta)


Rodrigo Albarracín Cruz
Revisor Fiscal
Tarjeta Profesional No. 80739-T
(Ver informe adjunto)